

1) By zaktualizować mapę należy pobrać program Garmin Express ze strony:  
<http://software.garmin.com/pl-PL/express-download.html>

Zaloguj się do myGarmin Polska Szukaj

**GARMIN** Produkty Sklep Mapy Wsparcie

Pomoc techniczna

## Garmin Express


Pobieranie powinno rozpocząć się automatycznie. Jeśli nie, kliknij przycisk **Download**.

**1. Pobierz**  
W oknie pobierania kliknij przycisk Zapisz.


**2. Uruchom**  
Po pobraniu pliku kliknij jego nazwę.

**3. Zainstaluj**  
Kliknij przycisk Zainstaluj, aby rozpocząć instalację aplikacji Express.

2) Po zapisaniu pliku na dysku i uruchomieniu programu – zaznaczamy Potwierdzam zapoznanie się i akceptuję warunki ogólne i wybieramy Zainstaluj



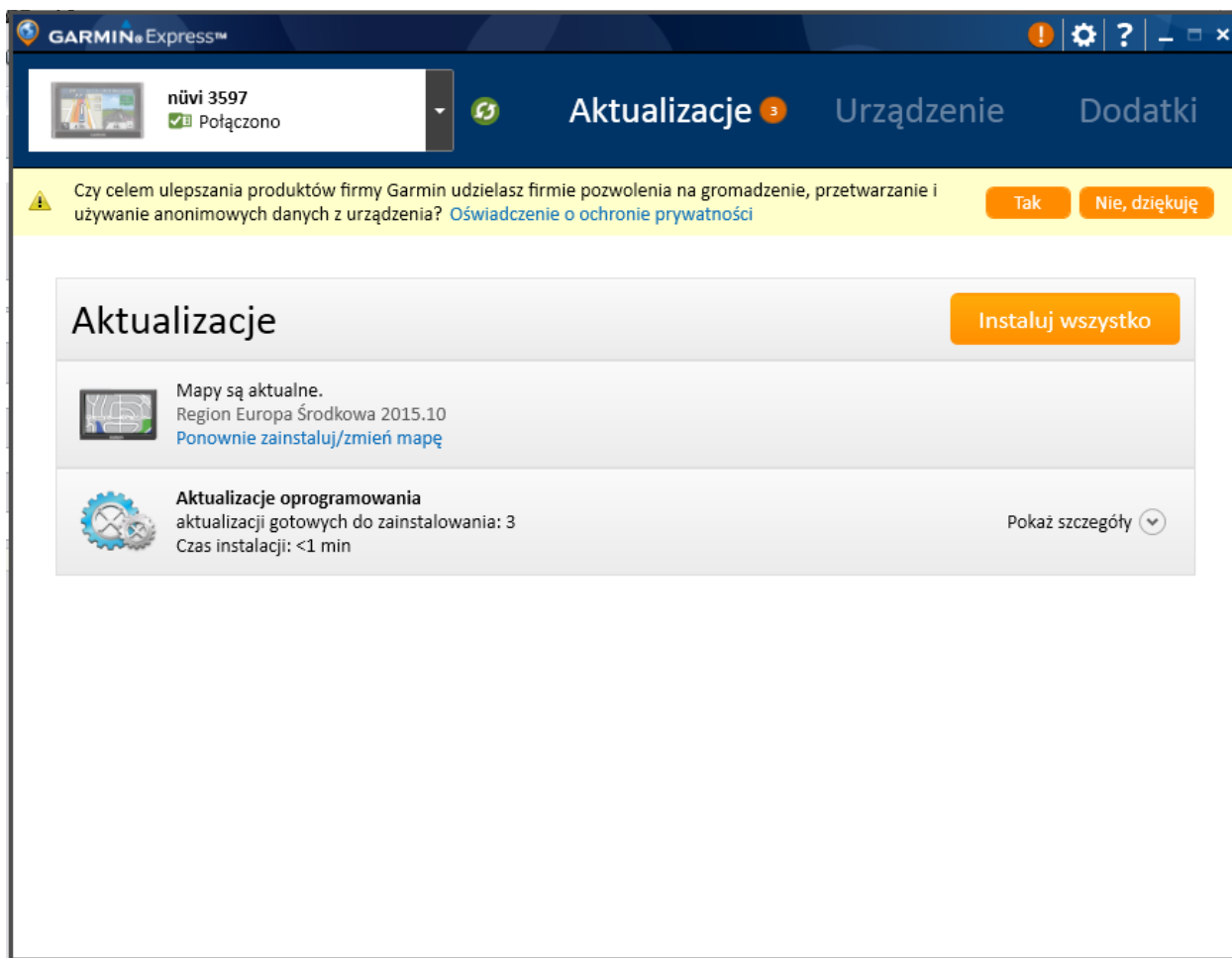
3) Następnie wybieramy Uruchom



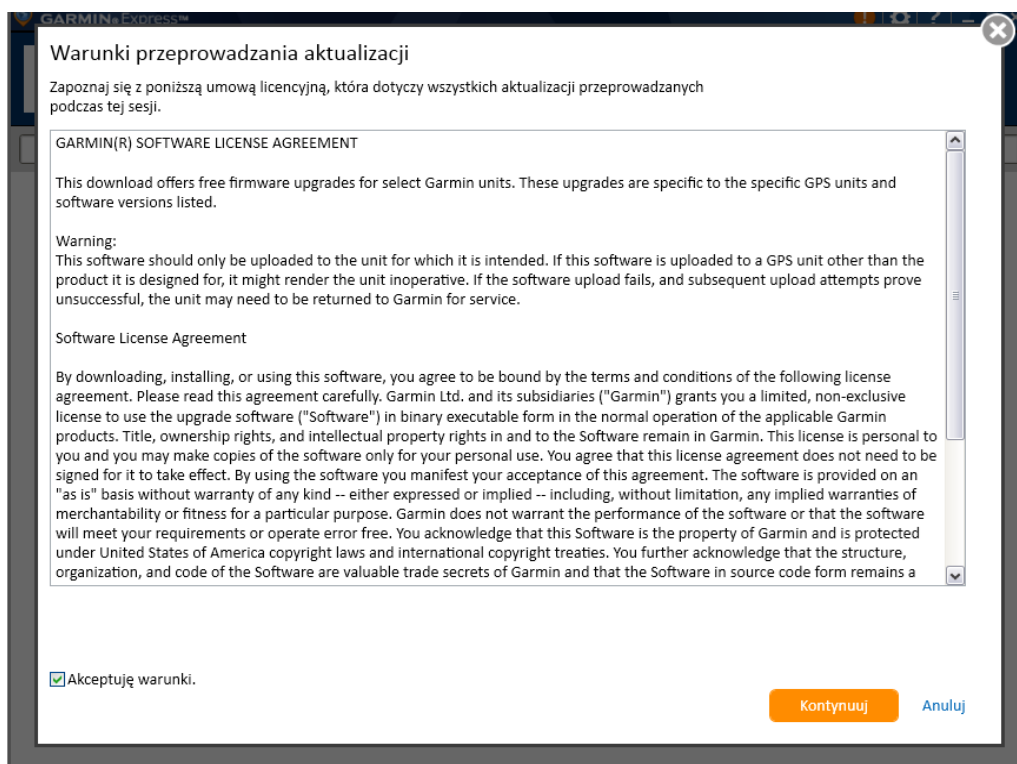
4) Po uruchomieniu wybieramy rozpocznij



5) Gdy w lewym górnym rogu pojawi się nasze urządzenie, wybieramy instaluj wszystko.



6) Akceptujemy warunki przeprowadzania aktualizacji



7) Po pomyślnym przeprowadzeniu aktualizacji otrzymamy komunikat

